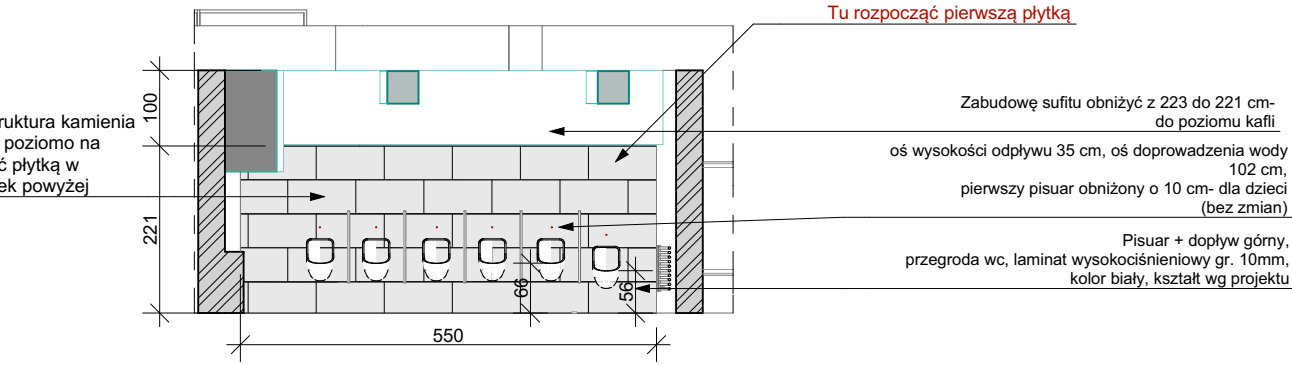


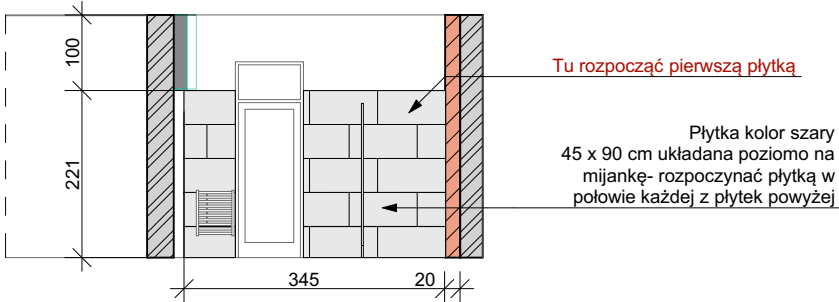
WC MĘSKIE

Płytki kolor szary, struktura kamienia 45 x 90 cm układana poziomo na mijankę- rozpoczynać płytkę w połowie każdej z płytek powyżej



Ostatnia kabina przewidziana na mieszalnię płynów- zmiana instalacji wod- kan pod instalację komory godpodarczej 53x43 cm, h-40 cm od podłogi, z zaworem czerpalnym.

Zabudowa g-k (bez stelaża wc) do wysokości 110 cm powyżej miejsca szafkę

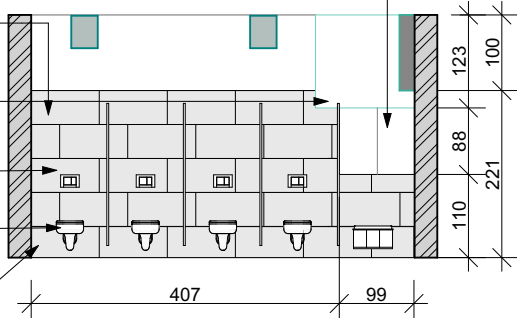


Tu rozpocząć pierwszą płytką

Przegroda kabiny sanitarnej nacięta na obniżenie sufitu  
Zabudowa stelaży wc h-112 cm, na wysokość 221 cm- do zabudowy sufitu, gł. 20 cm, przycisk chrom

Miski Wc 48, rimless

Płytki kolor szary, struktura kamienia 45 x 90 cm układana poziomo na mijankę- rozpoczynać płytkę w połowie każdej z płytek powyżej



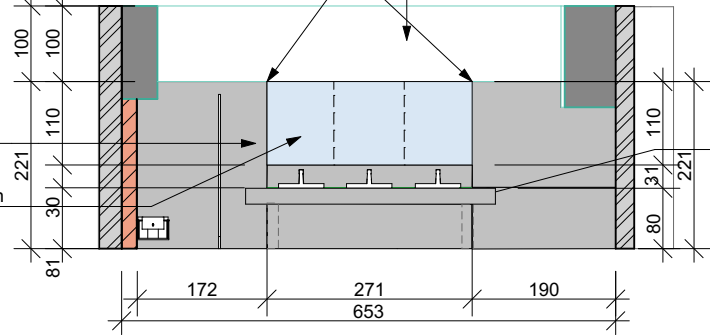
Bok ścianki do pokrycia cienkowarstwowym dekoracyjnym systemem posadzkowym PCC gr. 2 mm kolor grafit

Sufit i ściana powyżej płytek i mikrocementu farba biała

Ściana i blat pod umywalkę do pokrycia cienkowarstwowym dekoracyjnym systemem posadzkowym PCC gr. 2 mm kolor grafit

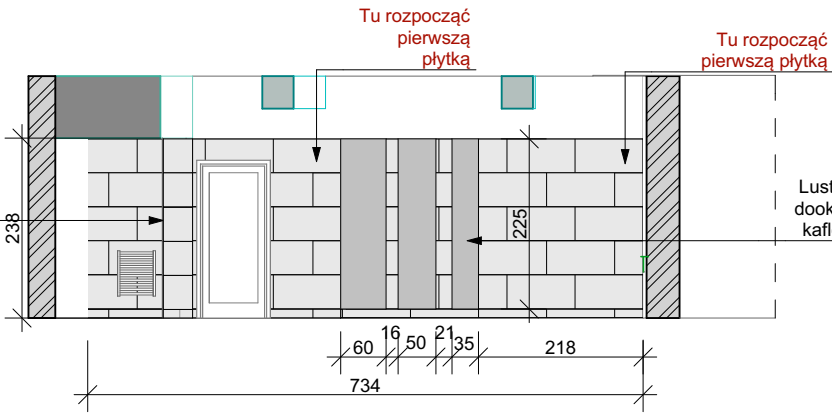
Lustro srebrne, szlif dookoła, wklejane 271x110 cm w 3 częściach

Konstrukcja blatu pod umywalki pozostaje bez zmian, murek powyżej blatu podniesiony na całą szerokość blatu do wysokości 221 cm



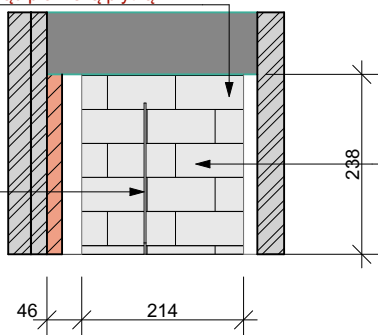
WC DAMSKIE

Płytki kolor szary, struktura kamienia 45 x 90 cm układana poziomo na mijankę- rozpoczynać płytkę w połowie każdej z płytek powyżej



Kabiny sanitarne, laminat wysokociśnieniowy gr. 10mm, kolor biały, głębokość kabin wewnątrz 110 cm. Wysokość kabiny 204 cm, prześwit 16 cm

Lustro srebrne 3 pasy, szlif dookoła wklejone pomiędzy kafle, od wysokości cokołu



Ściana i blat pod umywalkę do pokrycia cienkowarstwowym dekoracyjnym systemem posadzkowym PCC gr. 2 mm kolor grafit

Lustro srebrne, szlif dookoła, wklejane 343x97 cm w 4 częściach

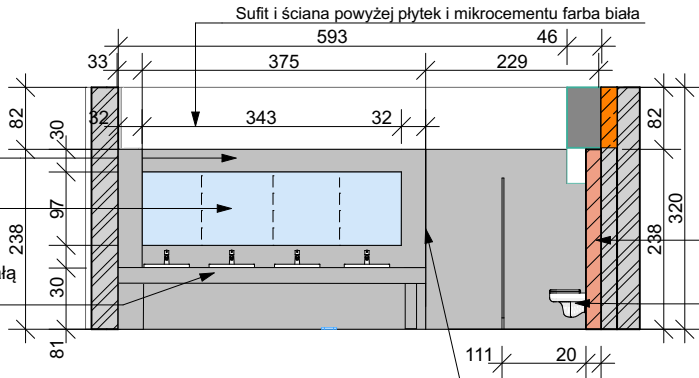
Konstrukcja blatu pod umywalki pozostaje bez zmian, murek powyżej blatu podniesiony na całą szerokość blatu do wysokości 238 cm

Sufit i ściana powyżej płytek i mikrocementu farba biała

Zabudowa stelaży wc h-112 cm, na wysokość 238- do zabudowy na suficie, gł. 20 cm (stelaż gł.16 cm)

Miski Wc 48, rimless

Bok ścianki do pokrycia cienkowarstwowym dekoracyjnym systemem posadzkowym PCC gr. 2 mm kolor grafit



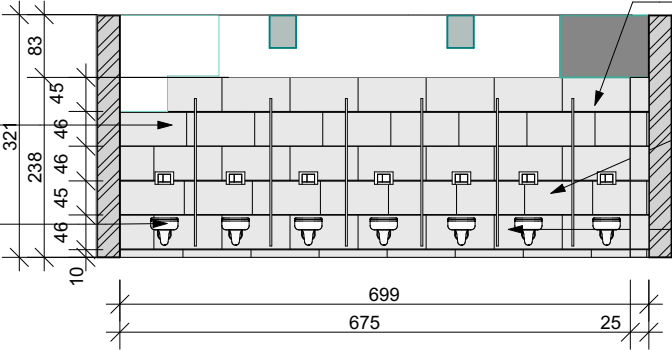
Kabiny sanitarne, laminat wysokociśnieniowy gr. 10mm, kolor biały, głębokość kabin wewnątrz 110 cm. Wysokość kabiny 204 cm, prześwit 16 cm

Miski Wc 48, rimless

Tu rozpocząć pierwszą płytką

Zabudowa stelaży wc h-112 cm, na pełną wysokość pomieszczenia, gł. 20 cm (stelaż gł.16 cm)

Płytki kolor szary, struktura kamienia 45 x 90 cm układana poziomo na mijankę- rozpoczynać płytkę w połowie każdej z płytek powyżej



UWAGA!  
-ściany do pokrycia płytką gresową grubość 10,5mm BellaCasa Slate Bianco wymiar 45 x 90 cm, układana poziomo na mijankę- rozpoczynać płytkę w połowie każdej z płytek powyżej, fuga elastyczna, grubość 3mm  
- ściany powyżej okładzin oraz sufitu do pokrycia farbą w kolorze białym

KOZUCH KWASEK  
PRACOWNIA PROJEKTOWANIA WNĘTRZ

PRACOWNIA PROJEKTOWA:  
Pracownia Projektowania Wnętrz  
Marta Kozuch i Nikola Kwasek  
ul. Słowackiego 2/1, 43-600 Jaworzno  
e-mail: pracownia@kozuchkwasek.pl  
Marta Kozuch +48 785 200 429  
Nikola Kwasek +48 796 890 529

INWESTOR:  
MCKiS w Jaworznie ul. Krakowska 8  
43-600 Jaworzno  
Zbigniew Jelonek tel. +48 692 938 206  
e-mail: zbigniew.jelonek@mckis.jaw.pl

TREŚĆ RYSUNKU:

Przekroje ścian łazienki

TEMAT:  
Konceptja wnętrza holu i łazienek HWS  
w Jaworznie o powierzchni 470 m kw

43-600 Jaworzno ul. Grunwaldzka 80

PROJEKTANT:

Marta Kozuch, Nikola Kwasek

FAZA:

PK

SKALA:

1:100

DATA:

wrzesień 2019

RYS. NR:

P-11